

Waterproof Performer G5

- Gamme puissante de luminaires étanches avec un design spécifique "sealed for life"
- Installation rapide grâce au capuchon d'extrémité sans vis
- Équipé de câblage traversant, version spéciale PLUS avec 2 fils internes supplémentaires

IK08 IP66

Spécifications

Code d'article	Désignation d'article	Équivalent à (W)	Power (W)	Lumens (lm)	Efficacité (lm/W)	CCT (K)	Câblage interne (mm^2)	Poids net (kg/pc)
Smart								
531000038300	LEDWaterproof-P5-L15-48W-BLE2-840	TL 2x58W	48	8160	170	4000	3x2.5	1.8

Info d'article et emballage

Code d'article			Box			
Code d'article	Désignation d'article	EU HS Code	Dimensions (mm) (LxlxH)	Poids brut (kg/pc)	EAN	pièce/boîte
531000038300	LEDWaterproof-P5-L15-48W-BLE2-840	94051190	1587x79x76	1.94	6941491795195	1
560098000600	LEDSmart-Sensor Surface-Module-WH	94059200	330x220x255	0.15	6941497703972	1
821006001800	LEDSmart-BLE2-Rc-MW-Sensor	85365005	100x100x130	0.19	6941497778277	1
821006002000	LEDSmart-BLE2-Rc-PIR-Sensor	85365005	100x100x70	0.19	6941497778260	1
821009000200	LEDSmart-BLE2-Switch	85365005	89x101x21	0.10	6941497778253	1
821017003000	LEDSmart-BLE2-10V-Converter	94059200	90x42x30	0.09	6931783007624	1
821017003200	LEDSmart-BLE2-DALI-Converter	94059200	90x42x30	0.08	6931783007617	1
821017003400	LEDSmart-BLE2-Multi-Switch-Module	94059200	46x46x50	0.07	6931783007600	1
821017003600	LEDSmart-BLE2-Relay-250W-DIM	94059200	90x42x30	0.09	6931783007594	1
821017003800	LEDSmart-BLE2-Relay-1000W	85364900	110x57x37	0.10	6941497778284	1
822008000200	LEDSmart-BLE2-Light-Wizard	85365005	143x113x55	0.26	6941491779782	1
822008000800	LEDSmart-BLE2-DALI-Connect-Box G2	85176200	112x112x34	0.30	6941491794044	1

Caractéristiques	
Durée de vie (L80)	100 000 h
Cycles marche/arrêt	100 000
Cohérence des couleurs (SDCM)	4
Gradabilité	BLE2
Angle de faisceau	120°
Couleur de finition	Gris RAL 7035
IRC	> 80
Efficacité (lm/W)	170 lm/W
Indice de protection (IP)	IP66
Résistance aux chocs (IK)	IK08
Classe de protection	II
Groupe de risque (EN 62471)	RG0
Driver inclus	Vrai
Essai au fil incandescent	850 °C
Taux de défaillance du driver (après 5 000 heures)	≤ 1 %
Facteur de puissance	≥ 0,95
Fil d'entrée Ø (mm)	1mm² - 2.5mm²
Câble d'entrée Ø (mm)	7 - 15,5 mm²

Alimentation électrique	
Fréquence	50 - 60 Hz
Tension AC	220 - 240 V
DC input voltage	Voir annexe du catalogue Connection Caractéristiques

Propriétés mécaniques	
Structure	Polycarbonate
Clips de montage	Acier inoxydable

Conditions d'application	
Température de fonctionnement	-30 ~ 45 °C
Température d'application	25 °C
Environnement de stockage	-30 ~ 60 °C



Schéma de dimensions (mm)

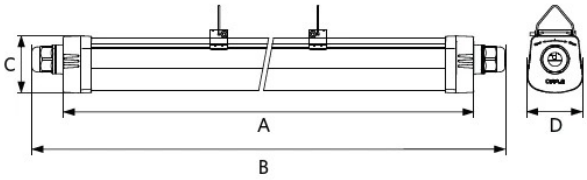

Type	A	B	C	D
L600	600	680	73	71
L1200	1200	1280	73	71
L1500	1500	1580	73	71

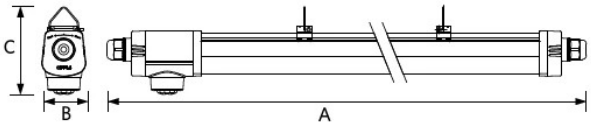

Type	A	B	C
L06	755	71	103
L12	1355	71	103
L15	1655	71	103

Données photométriques

