



Linear Basic

- Moderna lampada Linear Basic dal design pulito e minimalista
- Disponibili versioni con interruttore CCT integrato per la selezione del colore (3000K-4000K)
- Driver con interruttore di accensione integrato
- Compatibile con corrente continua per l'integrazione con sistemi di illuminazione di emergenza centralizzati



Specifiche tecniche

Codice prodotto	Descrizione	Equivalente (W)	Potenza (W)	Lumen (lm)	Efficacia (lm/W)	TDC (K)	Peso netto (kg/pz)
On-Off/Interruttore CCT/Con Sensore Movimento							
552000000400	LEDLinear-B L12-22/40W-830/840-MD	TL 2x36W	22 - 40	2640 - 4800	120	3K/4K	1.9

Prodotto e informazioni sull'imballaggio

Prodotto			Imballaggio			
Codice prodotto	Descrizione	EU HS Code	Dimensioni (mm) (LxLxA)	Peso lordo (kg/pz)	EAN	pz/cartone
552000000400	LEDLinear-B L12-22/40W-830/840-MD	94054239	1225x168x68	2.23	6937209622921	1

Specifiche tecniche

Durata (L70)	70.000 h
Durata (L80)	50.000 h
Cicli On/Off	100.000
Dimmerabilità	Sensore controllato (MD)
TDC (K)	3.000 - 4.000 K
Angolo del fascio luminoso	120 °
Colore della finitura	Bianco RAL9003
Numero RAL	9003
CRI	> 80
Resistenza agli urti (IK)	IK06
Classe di isolamento	I
Gruppo di rischio (EN 62471)	RG1
Con alimentatore	True
Fattore di potenza (PF)	≥ 0,9

Specifiche elettriche

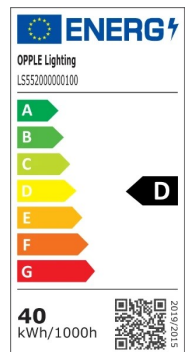
Frequenza	50 - 60 Hz
Tensione nominale	220 - 240 V
Tensione di ingresso CC	Vedi appendice del catalogo Specifiche di connessione

Specifiche materiali

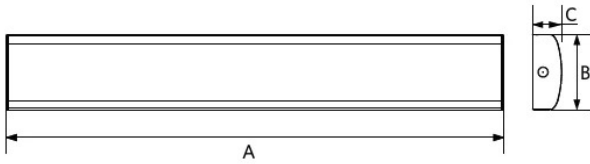
Materiale del corpo	Plastica
Materiale dell'ottica	Policarbonato

Condizioni di applicazione

Temperatura operativa (MD)	-20 - 40 °C
Temperatura di applicazione	25 °C

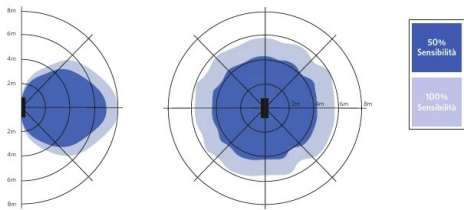


Disegni tecnici (mm)



Type	A	B	C
L06	610	160	62,3
L12	1200	160	62,3
L15	1500	160	62,3

Sensori di movimento



Installazione - A parete
Altezza di installazione consigliata 1-3m

Installazione - A soffitto
Altezza di installazione consigliata 2,5-6m

Dati fotometrici

