


NOVITA'



## Lima G2







- Apparecchio lineare elegante con corpo in alluminio di alta qualità — disponibile con finitura alluminio o nera
- Kit di connessione disponibile come accessorio per creare linee continue
- Opzioni di connessione modulari con connettori L, T, X e I — ideali per linee continue o layout personalizzati
- UGR < 19 in tutte le versioni per un elevato comfort visivo
- Disponibili versioni a luce diretta e diretta/indiretta con emissione verso l'alto
- Kit di sospensione con cavo trasparente disponibile come accessorio
- Disponibile come soluzione DALI2 e Smart Lighting (BLE2)



## Specifiche tecniche

Codice prodotto	Descrizione	Equivalent (W)	Potenza (W)	Lumen	Efficienza (lm/W)	TDC (K)	Colore della finitura	Peso netto (kg/pz)
<b>DALI2</b>								
529000318300	LEDLima-P2 L12-28W-DALI-830/840-U19-BL	TL 1x54W	28	3360	120	3K/4K	■	3
529000318500	LEDLima-P2 L12-28W-DALI-830/840-U19-AL	TL 1x54W	28	3640	130	3K/4K	■	3
529000318700	LEDLima-P2 L15-33W-DALI-830/840-U19-BL	TL 1x54W	33	3960	120	3K/4K	■	3.7
529000318900	LEDLima-P2 L15-33W-DALI-830/840-U19-AL	TL 1x54W	33	4290	130	3K/4K	■	3.7
529000319100	LEDLima-P2 L12-20W-DALI-830/840-D-U19-BL	TL 1x35W	20	2000	100	3K/4K	■	2.9
529000319300	LEDLima-P2 L12-20W-DALI-830/840-D-U19-AL	TL 1x35W	20	2300	115	3K/4K	■	2.9
529000319500	LEDLima-P2 L15-23W-DALI-830/840-D-U19-BL	TL 1x35W	23	2300	100	3K/4K	■	3.6
529000319700	LEDLima-P2 L15-23W-DALI-830/840-D-U19-AL	TL 1x35W	23	2645	115	3K/4K	■	3.6
<b>Smart</b>								
529000318400	LEDLima-P2 L12-28W-BLE2-830/840-U19-BL	TL 1x54W	28	3360	120	3K/4K	■	3
529000318600	LEDLima-P2 L12-28W-BLE2-830/840-U19-AL	TL 1x54W	28	3640	130	3K/4K	■	3
529000318800	LEDLima-P2 L15-33W-BLE2-830/840-U19-BL	TL 1x54W	33	3960	120	3K/4K	■	3.7
529000319000	LEDLima-P2 L15-33W-BLE2-830/840-U19-AL	TL 1x54W	33	4290	130	3K/4K	■	3.7
529000319200	LEDLima-P2 L12-20W-BLE2-830/840-D-U19-BL	TL 1x35W	20	2000	100	3K/4K	■	2.9
529000319400	LEDLima-P2 L12-20W-BLE2-830/840-D-U19-AL	TL 1x35W	20	2300	115	3K/4K	■	2.9
529000319600	LEDLima-P2 L15-23W-BLE2-830/840-D-U19-BL	TL 1x35W	23	2300	100	3K/4K	■	3.6
529000319800	LEDLima-P2 L15-23W-BLE2-830/840-D-U19-AL	TL 1x35W	23	2645	115	3K/4K	■	3.6

## Accessori

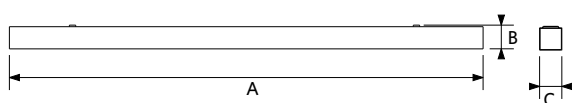
					
529098052800 Lima I-connection-G2	529098052900 Lima L-connection-G2-BL	529098053000 Lima T-connection-G2-BL	529098053100 Lima X-connection-G2-BL	529098053500 LEDLima-P2-Canopy-BL	529098053700 LEDLima-P2-Lens-12m
529098052800 Lima I-connection-G2	529098053200 Lima L-connection-G2-AL	529098053300 Lima T-connection-G2-AL	529098053400 Lima X-connection-G2-AL	529098053600 LEDLima-P2-Canopy-AL	

Specifiche tecniche	
Durata (L70)	100,000 h
Durata (L80)	70,000 h
Cicli On/Off	100,000
Dimmerabilità	DALI2 / BLE2
Angolo del fascio luminoso	90°
Colore della finitura	Nero RAL 9004 / Alluminio
CRI	> 80
UGR	≤ 19
Resistenza agli urti (IK)	IK03
Classe di isolamento	I
Gruppo di rischio (EN 62471)	RG0
Con alimentatore	Sì
Prova del filo incandescente	650°C
Tasso di guasto del reattore (a 5.000 ore)	< 1%
Fattore di potenza (PF)	> 0.9

Specifiche elettriche	
Frequenza	50 - 60 Hz
Tensione nominale	220 - 240 V
Tensione di ingresso CC	Vedi appendice del catalogo Specifiche di connessione
Proprietà meccaniche	
Materiale del corpo	Alluminio
Condizioni ambientali	
Temperatura operativa	-10 ~ 45°C
Temperatura di applicazione	25°C
Ambiente di stoccaggio	-25 ~ 50°C



## Disegni tecnici (mm)



Type	A	B	C
Lima	607	70	85